

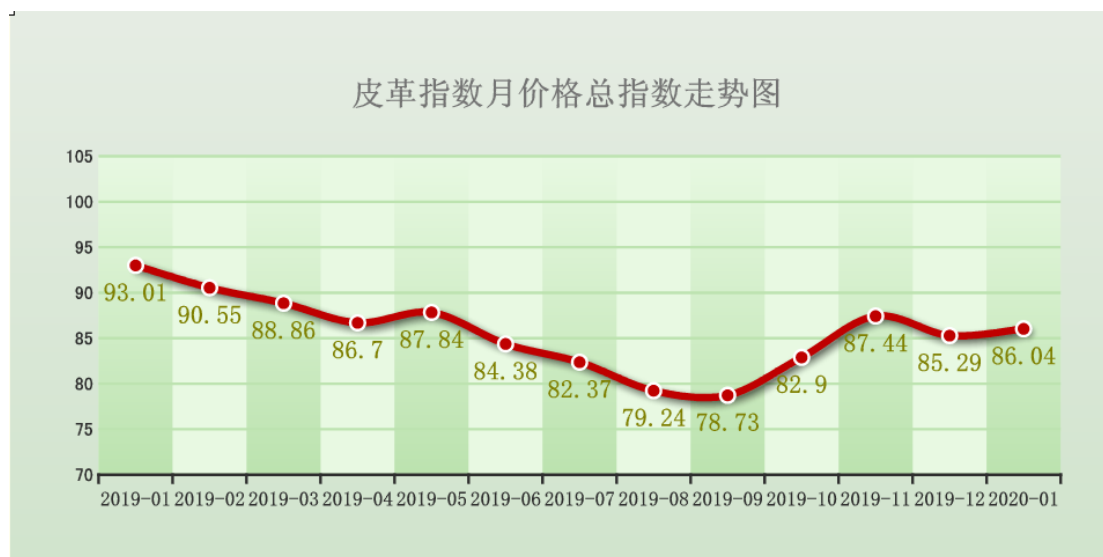
一月指数价格微幅上涨 景气指数小幅上涨

-----2020年1月份月价格指数及景气指数大盘点

一、本期月价格指数及景气指数分类涨跌情况

月价格指数

据“中国·海宁皮革指数”信息系统监测，2020年1月皮革产品月价格总指数报收于86.04点，环比上涨0.75点，环比涨幅0.88%，同比下跌6.97点，同比跌幅为7.49%。6大分类涨跌平比例为5:1:0。1月海宁皮革城传统市场成交继续呈现小幅上升的态势，市场销售小幅上涨，其中鞋类价量小幅下跌，服装类、服饰类、箱包皮具类、其他类、原材料价量小幅上涨。与上期相比，月价格指数小幅上涨，与去年同期相比，月价格指数则呈现较大幅度下跌趋势。（受到疫情影响，皮革城在月末时实行闭市措施，导致指数受其影响。）



服装类月价格指数收于75.21点，环比上涨0.07点，环比涨幅0.10%；本期皮革服装类中的男式风衣、女式皮棉衣、女式充绒皮衣女式皮毛一体、皮裤皮裙成交环比上涨；皮革类中的狐狸毛服装、尼克服、拼貂成交呈不等量上涨趋势，拉动服装类月价格指数呈微幅下跌。

服饰类月价格指数收于93.24点，环比上涨5.19点，环比涨幅5.90%；本期皮革服饰中的手套、帽子和皮革服饰中的帽子、领子成交和下单呈现上涨趋势，拉动服饰类月价格指数的小幅上涨。

箱包皮具类月价格指数收于66.66点，环比上涨3.33点，环比涨幅5.25%；本期旅行箱、单肩包、手包、钱包、卡包认购量呈现不等量上涨趋势，拉动月价格指数持续小幅上涨。

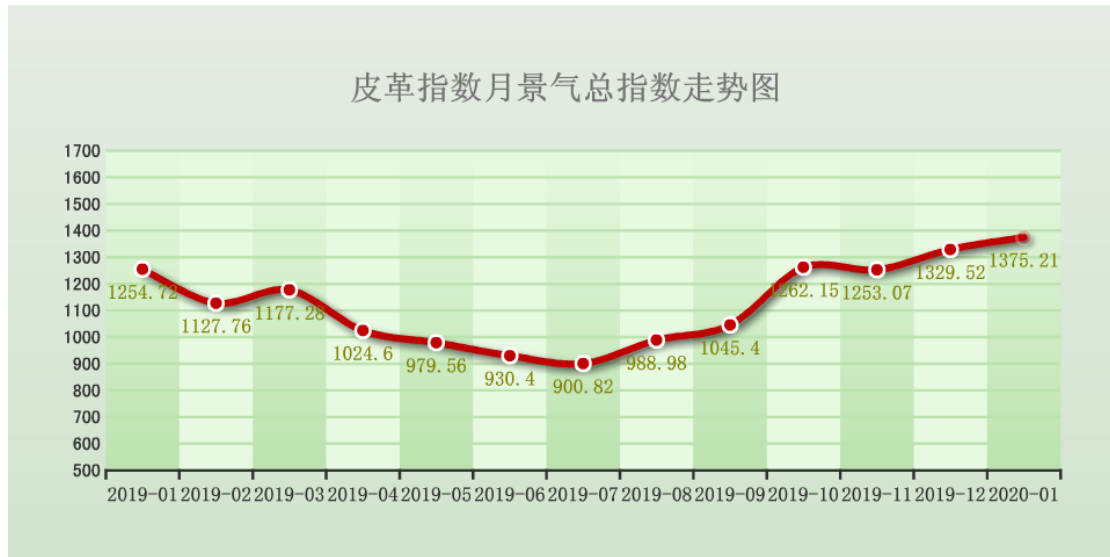
鞋类月价格指数收于93.96点，环比下降2.50点，环比跌幅2.59%，本期鞋类市场行情呈现持续下跌的态势，其中男女式皮单鞋、男女式皮单靴现货成交和订单发送环比下跌，拉动鞋类月价格指数小幅下跌。

其他类月价格指数收于128.20点，环比上涨0.98点，环比涨幅0.77%。本期其他类价量本月呈现持续上涨的态势。其中玩具类、饰品类成交量有小幅的上升，拉动其他类月价格指数微幅上涨。

原材料类月价格指数收于90.88点，环比上涨0.37点，环比涨幅0.41%。本期原材料类市场行情呈现微幅上涨趋势，其中毛皮原材料中的兔毛小幅上涨，原材料类月价格微幅上涨。

月景气总指数

2020年1月份景气总指数为1329.52点，环比上涨76.45点，环比涨幅6.10%，同比上涨17.00点，同比涨幅1.30%。



服装类景气指数为1430.70点，环比上涨36.83点，环比涨幅2.64%。本月服装类景气指数呈现持续上涨态势。其中：皮革服装类中的男式短款正装、男女士风衣、男女士背心、女式皮棉衣和皮革服装类中的水貂服装、狐狸毛服装、水貂编织服装、呈不等量下上涨态势，拉动景气指数小幅上涨。

服饰类景气指数为992.18点，环比下跌34.35点，环比跌幅3.35%。本月服饰类景气指数继续呈现持续涨后回落，其中：皮革服饰中的帽子、皮带成交呈现下跌趋势，拉动服饰总类景气指数小幅下跌。

箱包皮具景气指数为946.97点，环比下跌51.25点，环比跌幅5.13%。本月箱包皮具景气指数呈现持续下跌态势。其中：包类中的单肩斜挎包、背包/双肩包、卡包成交呈现下跌趋势，拉动箱包皮具类景气指数小幅下跌。

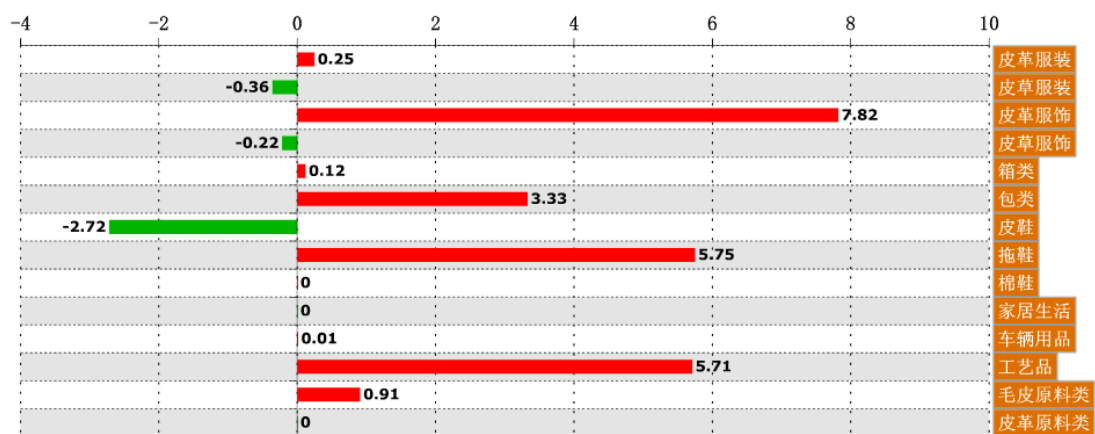
鞋类景气指数为908.97点，环比上涨13.86点，环比涨幅1.55%，其中男式皮单鞋、女式拖鞋呈现上涨的态势，拉动鞋类景气指数呈现小幅上涨。

其他类景气指数为1039.29点，环比下跌7.39点，环比跌幅0.71%，其中机车用品、玩具类、饰品类成交呈现下跌趋势，拉动其他类景气指数呈现微幅下跌趋势。

原材料类景气指数为994.13点，环比上涨39.55点，环比涨幅4.15%，本期原材料类皮革原材料价量止跌反弹，其中貉子毛、牛皮呈现不等量的上涨趋势拉动整月景气指数小幅上涨。

二、细分类别月价格指数环比变动情况

2020年01期月价格指数二级分类涨跌构成分析图(%)



本期二级分类月价格指数波动下降较多，皮革服装 0.25 %、皮革服装-0.36%、皮革服饰 7.82 %、皮革服饰-0.22%、箱类 0.12%、包类 3.33%、皮鞋-2.72%、拖鞋 5.75%、棉鞋 0%、居家生活 0%、车辆用品 0.01%、工艺品 5.71 %、毛皮原材料 0%、皮革原材料 0%。

本期二级分类月价格指数涨跌平比例为 8:3:3。