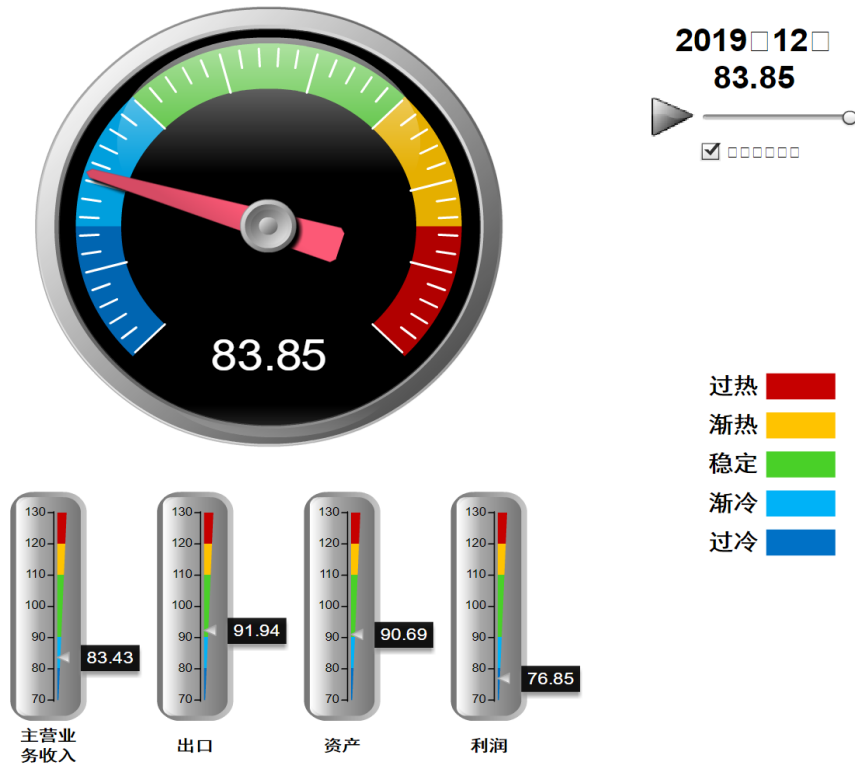


## 皮革景气指数——2019.12

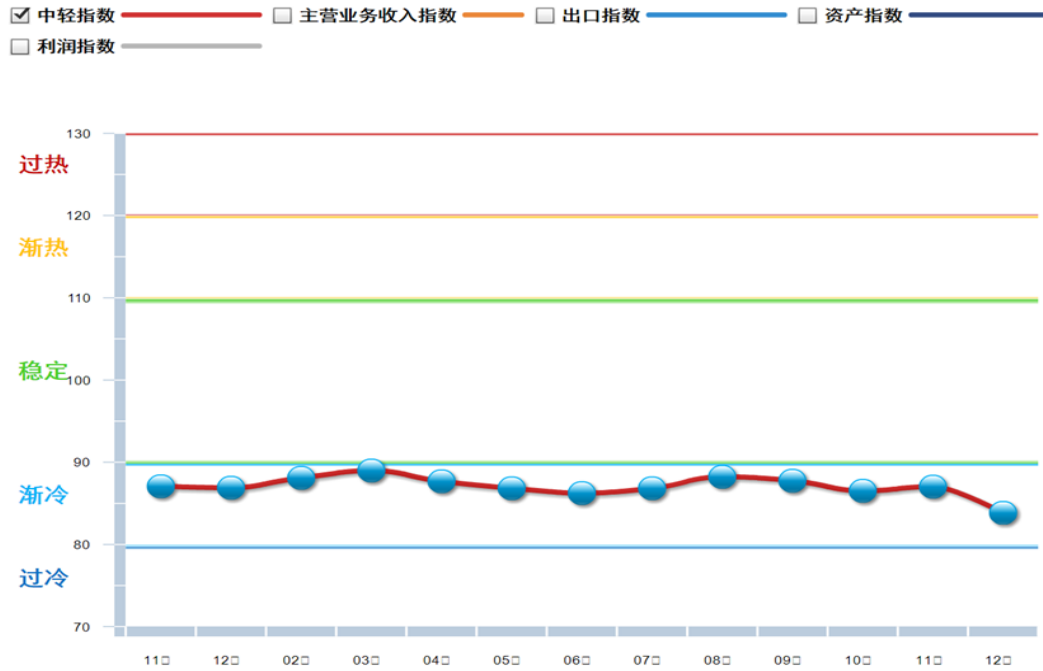
### 出口景气指数回归稳定区间、利润景气指数再次跌入过冷区间

中国皮革协会和中国轻工业信息中心联合发布 2019 年 12 月中轻皮革景气指数。12 月份中轻皮革景气指 83.85，低于去年同期水平，相比上月也有所下降。其中：主营业务收入景气指数为 83.43，处于渐冷区间；出口景气指数 91.94，处于稳定区间；资产景气指数为 90.69，处于稳定区间；利润景气指数为 76.85，处于过冷区间。



2018 年 12 月至 2019 年 12 月，中轻皮革景气指数长期处于渐冷区间。12 月中轻皮革景气指数 83.85，低于去年同期(86.91)水平，相比上月(87.04)有所下降。

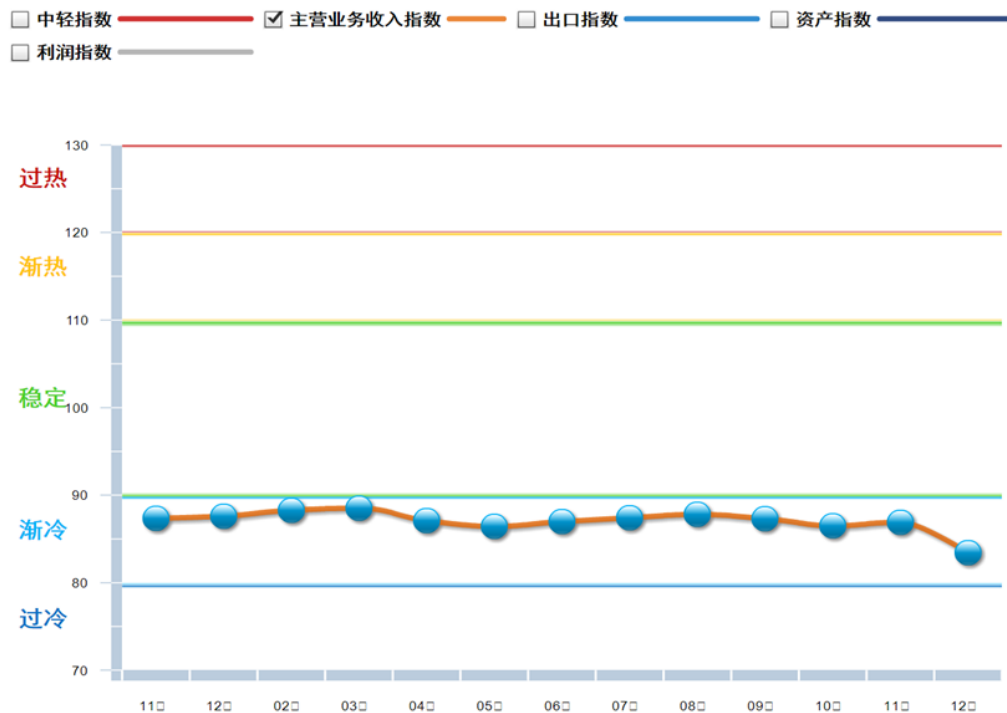
## 2018.12—2019.12 月皮革行业景气指数变化态势



### 1、皮革主营业务收入景气指数

2018年12月至2019年12月,皮革主营业务收入景气指数一直处于渐冷区间。12月皮革主营业务收入景气指数为83.43,低于去年同期(87.61),相比上月(86.91)有所下降。

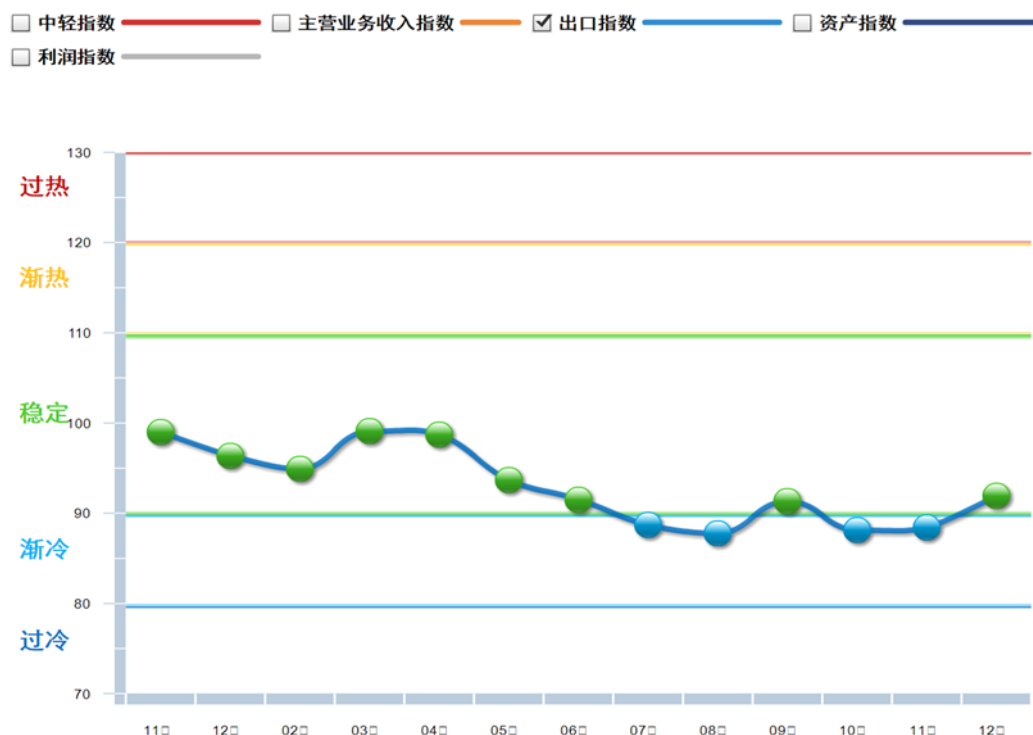
## 2018.12—2019.12 月皮革行业主营业务收入景气指数变化态势



## 2、皮革出口景气指数

2018年12月至2019年12月，皮革出口景气指数在稳定区间和渐冷区间进行波动。进入12月皮革出口景气指数重新回归稳定区间为91.94，低于去年同期（96.38），与上月（88.43）相比有所上涨。

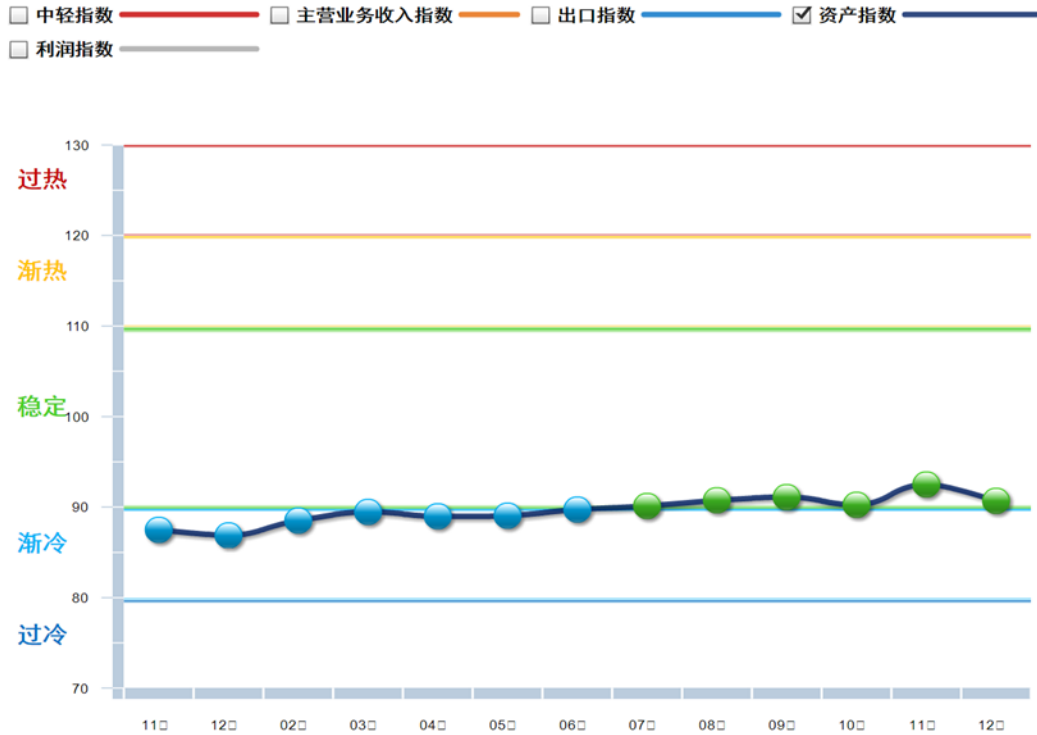
2018.12—2019.12月皮革行业出口景气指数变化态势



## 3、皮革资产景气指数

2018年12月至2019年12月，皮革资产景气指数自7月开始从渐冷区间回归至稳定区间。12月皮革资产指数为90.69，高于去年同期（86.88）水平，相较上月（92.52）有所下降。

## 2018.12—2019.12 月皮革行业资产景气指数变化态势



### 4、皮革利润景气指数

从2018年12月至2019年12月，皮革利润景气指数基本处于渐冷区间，6月和12月景气指数跌入过冷区间。12月皮革利润景气指数为76.85，低于去年同期（81.12）水平，相比上月（83.02）有所下降。

## 2018.12—2019.12 月皮革行业利润景气指数变化态势

