

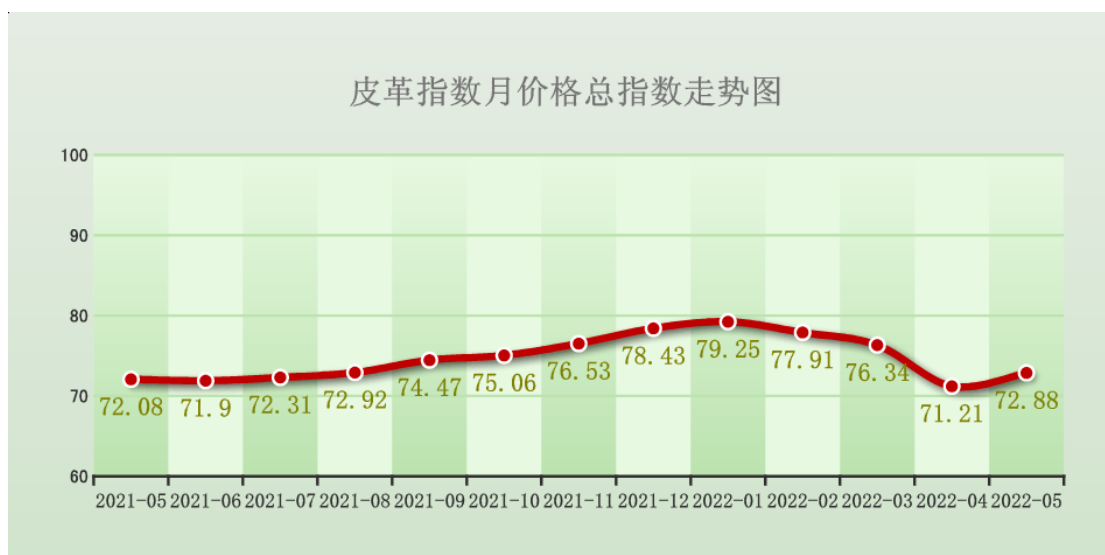
五月价格指数小幅上涨 景气指数小幅下跌

-----2022年5月份月价格指数及景气指数大盘点

一、本期月价格指数及景气指数分类涨跌情况

月价格指数

据“中国·海宁皮革指数”信息系统监测，2022年5月皮革产品月价格总指数报收于72.88点，环比上涨1.67点，环比涨幅2.35%，同比上涨0.80点，同比涨幅为1.11%。6大分类涨跌平比例为2:3:1。5月海宁皮革城传统市场成交呈现较小幅回升的态势，市场销售小幅上涨，其中服装类、箱包皮具价量不等量上涨，服饰类、鞋类、其他类价量不等量下跌，原材料类保持不变。与上期相比，月价格指数小幅上涨，与去年同期相比，月价格指数则呈现微幅上涨趋势。



服装类月价格指数收于73.68点，环比上涨2.56点，环比涨幅3.60%；本期皮革服装类中的男式夹克、女式夹克、皮裙皮裤成交环比上涨，拉动服装类月价格指数呈现较小幅上涨。

服饰类月价格指数收于84.91点，环比下跌1.78点，环比跌幅2.05%；本期皮革服饰中的皮带、手套成交和下单呈现下降趋势，拉动服饰类月价格指数的小幅下跌。

箱包皮具类月价格指数收于56.64点，环比上涨0.08点，环比涨幅0.14%；本期箱包皮具类中的单肩斜挎包、手包、钱包认购量呈现不等量上升趋势，拉动月价格指数较微幅上涨。

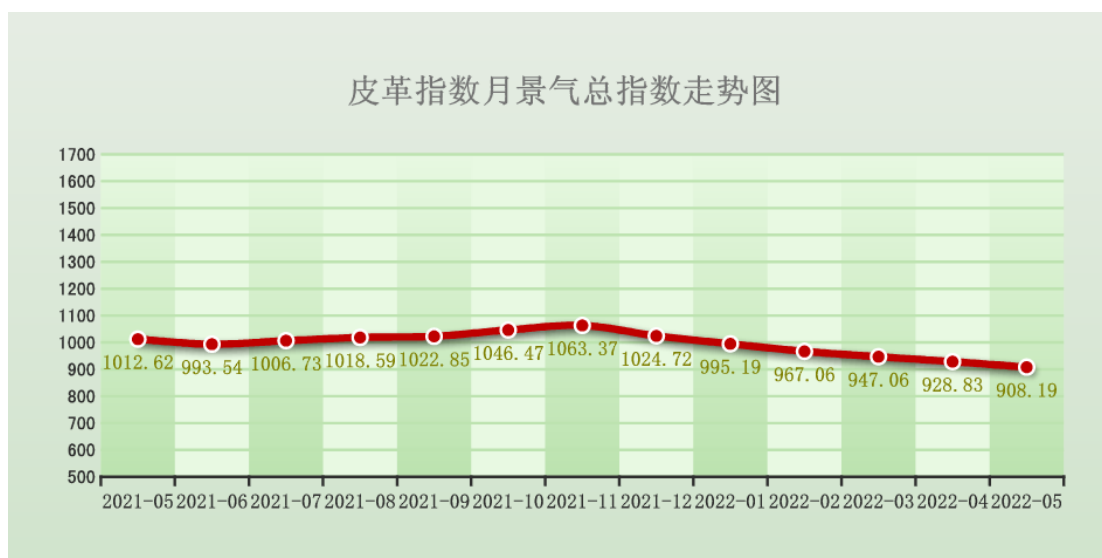
鞋类月价格指数收于102.15点，环比下跌1.73点，环比跌幅1.66%，本期鞋类市场行情呈现下降态势，其中男式皮单鞋、女式拖鞋现货成交和订单发送环比下降，拉动鞋类月价格指数小幅下跌。

其他类月价格指数收于120.84点，环比下跌0.41点，环比跌幅0.34%。本期其他类中的玩具类认购量呈现下降趋势，拉动月价格指数微幅下跌。

原材料类月价格指数收于88.43点，保持不变。

月景气总指数

2022年5月份景气总指数为908.19点，环比下跌20.65点，环比跌幅2.22%，同比下跌104.43点，同比跌幅10.31%。



服装类月景气指数为958.99点，环比下跌6.48点，环比跌幅0.67%。本月服装类景气指数呈现持续下跌态势。其中：皮革服装中的男女式风衣、男士短款正装、男女式皮毛一体、皮裙皮裤呈下降态势，拉动景气指数微幅下跌。

服饰类月景气指数为780.17点，环比下跌6.68点，环比跌幅0.85%。本月服饰类景气指数呈现持续下跌态势，其中皮革服饰皮带、手套和皮草服饰中的毛条、领子成交呈现下降态势，拉动服饰总类月景气指数微幅下跌。

箱包皮具景气指数825.48点，环比下跌3.69点，环比跌幅0.45%。本月箱包皮具景气指数呈现持续下跌态势。其中：背包/双肩包、腰包成交呈现下降趋势，拉动箱包皮具类月景气指数微幅下跌。


鞋类月景气指数为968.12点，环比下跌9.20点，环比跌幅0.94%。本月鞋类景气指数呈现持续下跌态势。其中：男式拖鞋、女式皮单鞋成交呈现下降趋势，拉动鞋类月景气指数小幅下跌。

其他类景气指数为921.67点，环比下跌12.53点，环比跌幅1.34%。本月其他类景气指数呈现下跌态势。其中：玩具类成交呈现下降趋势，拉动鞋类月景气指数小幅下跌。

原材料类景气指数为752.30点，月景气保持不变。

二、细分类别月价格指数环比变动情况

2022年05期月价格指数二级分类涨跌构成分析图(%)



本期二级分类月价格指数持平较多，下降分类约占据总分类的二分之一。皮革服装 2.47%、皮草服装 0.00%、皮革服饰-0.91%、皮草服饰-0.24%、箱类 0.12%、包类 0.86%、皮鞋-0.79%、拖鞋-0.47%、棉鞋 0.00%、家居生活 0.00%、车辆用品 0.00%、工艺品-0.25%、毛皮原料类 0.00%、皮革原料类 0.00%。

本期二级分类月价格指数涨跌平比例为 3:5:6。