

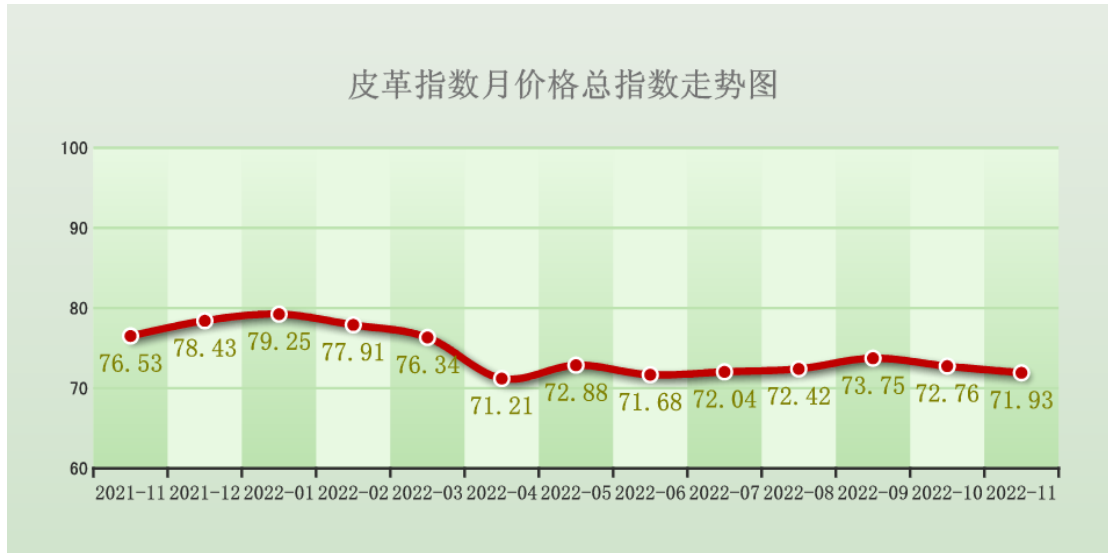
十一月价格指数小幅下跌 景气指数小幅下跌

-----2022年11月份月价格指数及景气指数大盘点

一、本期月价格指数及景气指数分类涨跌情况

月价格指数

据“中国·海宁皮革指数”信息系统监测，2022年11月皮革产品月价格总指数报收于71.93点，环比下跌0.83点，环比跌幅1.14%，同比下跌4.60点，同比跌幅为6.01%。6大分类涨跌平比例为1:5:0。11月海宁皮革城传统市场成交呈现下浮下跌的态势，市场销售小幅下跌，其中鞋类价量上涨，服装类、服饰类、箱包皮具类、其他类、原材料类价量不等量下跌。与上期相比，月价格指数小幅下跌，与去年同期相比，月价格指数亦呈现小幅下跌趋势。



服装类月价格指数收于73.15点，环比下跌1.37点，环比跌幅1.84%；本期皮革服装类中的女式风衣、男式皮棉衣、女式充绒皮衣、女式皮毛一体、皮裤皮裙成交环比下跌，皮草服装类中的水貂服装、狐狸毛服装、皮克服成交环比下跌，拉动服装类月价格指数呈现较大幅下跌。

服饰类月价格指数收于79.29点，环比下跌0.94点，环比跌幅1.17%；本期皮革服饰中的手套、帽子，皮草服饰中的围巾、帽子、领子、毛条成交和下单呈现下跌趋势，拉动服饰类月价格指数的微幅下跌。

箱包皮具类月价格指数收于52.66点，环比下跌0.97点，环比跌幅1.80%；本期箱包皮具类中的旅行箱、单肩斜挎包、背包/双肩包、手包、钱包认购量呈现不等量下跌趋势，拉动月价格指数微幅下跌。

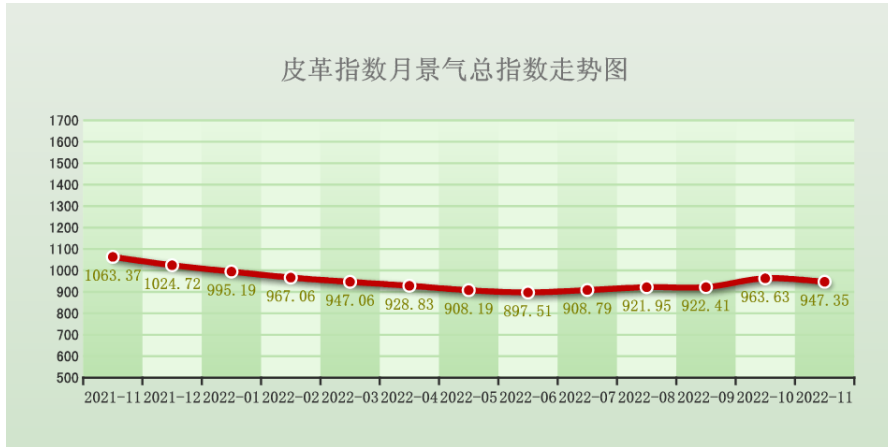
鞋类月价格指数收于104.96点，环比上涨1.37点，环比涨幅1.33%，本期鞋类市场行情呈现止跌反弹态势，其中男式皮单鞋、女式皮单靴现货成交和订单发送环比上涨，拉动鞋类月价格指数小幅上涨。

其他类月价格指数收于120.07点，环比下跌0.03点，环比跌幅0.02%；本期工艺品中的玩具类、饰品类认购量呈下跌趋势，拉动其他类月价格指数微幅下跌。

原材料类月价格指数收于88.61点，环比下跌0.17点，环比跌幅0.20%。本期原材料类市场行情呈现涨后回落态势，其中毛皮原料类中的狐狸毛现货成交和订单呈现洗啊得趋势，拉动原材料类月价格指数微幅下跌。

月景气总指数

2022年11月份景气总指数为947.35点，环比下跌16.28点，环比跌幅1.69%，同比下跌116.02点，同比跌幅10.91%。



服装类景气指数为951.31点，环比下跌5.56点，环比跌幅0.58%。本月服装类景气指数呈现持续下跌态势。其中：皮革服装中水貂服装成交呈下跌态势，拉动景气指数小幅下跌。

服饰类景气指数为802.31，环比下跌16.45点，环比跌幅2.01%。本月服饰类景气指数呈现涨后回落态势，其中皮革服饰中围巾、披肩子成交均呈现下跌态势，拉动服饰类景气指数小幅下跌。

箱包皮具景气指数892.45点，环比下跌10.22点，环比跌幅1.13%。本月箱包皮具景气指数呈现下跌态势。其中包类中的单肩斜挎包、电脑手提包、背包/双肩包、手包、腰包、钱包、卡包成交均呈现下跌态势，拉动箱包皮具类景气指数小幅下跌。

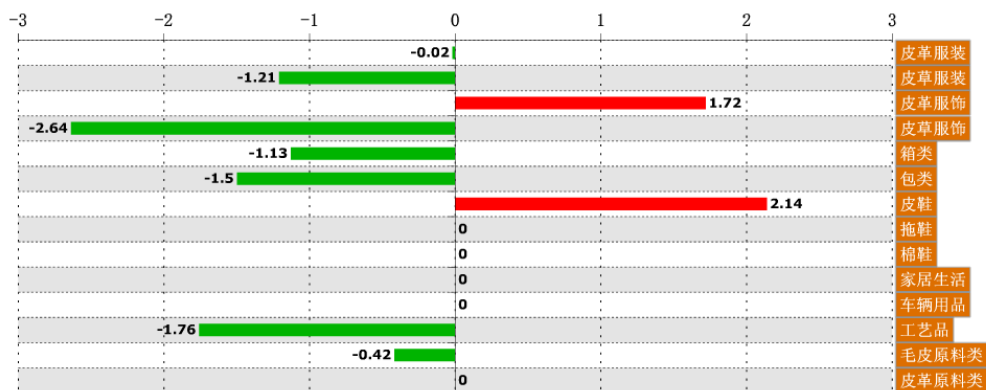
鞋类景气指数为1000.00点，环比持平。本月鞋类景气指数呈现平稳态势。各类目成交均呈现平稳趋势，拉动鞋类景气指数环比持平。

其他类景气指数为954.17点，环比持平。本月其他类景气指数呈现平稳态势。各类目成交均呈现平稳趋势，拉动鞋类景气指数环比持平。

原材料类景气指数为784.75点，环比持平。本月原材料类景气指数呈现平稳态势。各类目成交均呈现平稳趋势，拉动鞋类景气指数环比持平。

二、细分类别月价格指数环比变动情况

2022年11期月价格指数二级分类涨跌构成分析图(%)



本期二级分类月价格指数下跌分类占比较多，约占据总分类的二分之一，持平分类占比约占据总分类的三分之一。皮革服装-0.02%、皮革服装-1.21%、皮革服饰1.72%、皮革服饰-2.64%、箱类-1.13%、包类-1.50%、皮鞋2.14%、拖鞋0.00%、棉鞋0.00%、家居生活0.00%、车辆用品0.00%、工艺品-1.76%、毛皮原料类-0.42%、皮革原料类0.00%。

本期二级分类月价格指数涨跌平比例为2:7:5。