

2023年1—4月全国皮革行业 进出口量值分析

文/雒霞

1、全国皮革行业出口总额增速继续呈恢复性增长 进口总额降幅收窄

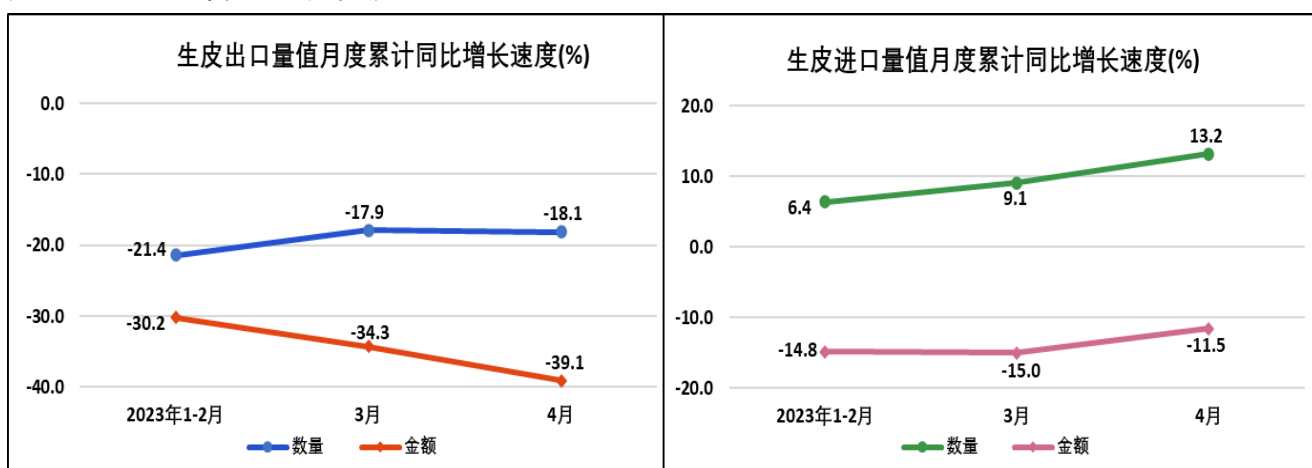
2023年1—4月,全国皮革行业产品出口总额326.4亿美元,同比增长11.0%,占全国出口总额的2.9%;进口总额56.3亿美元,同比下降5.5%,占全国进口总额的0.7%。

2023年1—4月,全国皮革行业产品进出口贸易顺差270.0亿美元,同比增长15.3%,占全国进出口贸易总顺差的9.2%。

2、全国皮革行业主要产品进出口量值分析

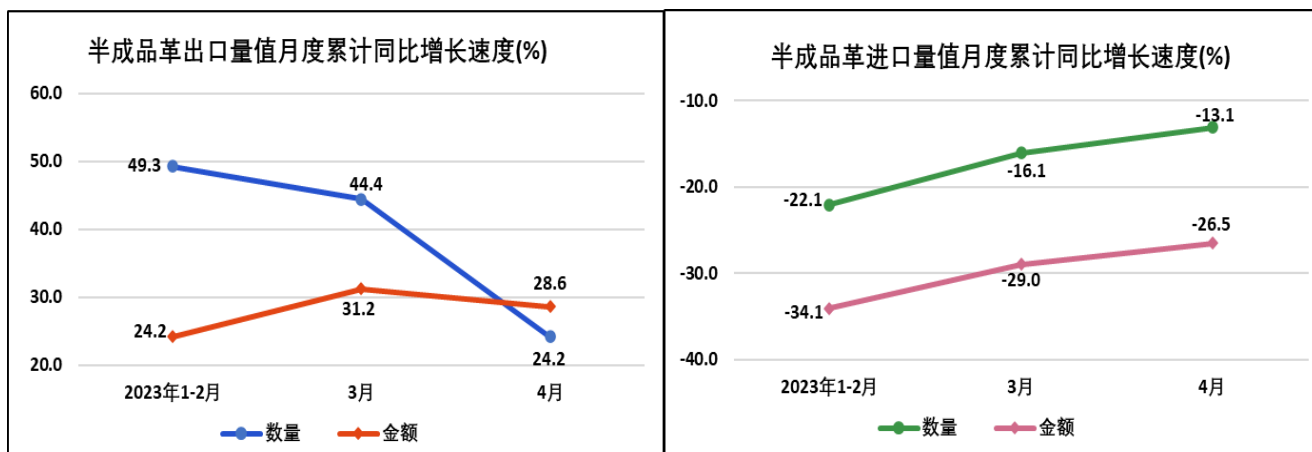
(1) 生皮出口额降幅加大 进口额降幅收窄

1—4月,全国出口生皮0.52万吨,出口额1,048.7万美元;进口生皮46.6万吨,进口额4.5亿美元。



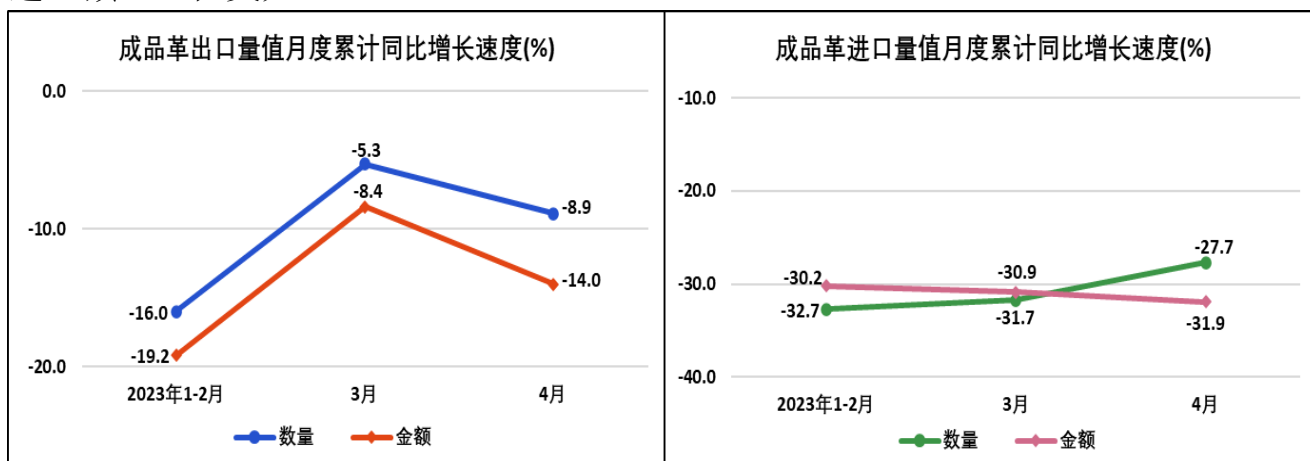
(2) 半成品革出口额增速放缓 进口额降幅继续收窄

1—4月,全国出口半成品革0.71万吨,出口额4,665.9万美元;进口半成品革15.8万吨,进口额2.8亿美元。



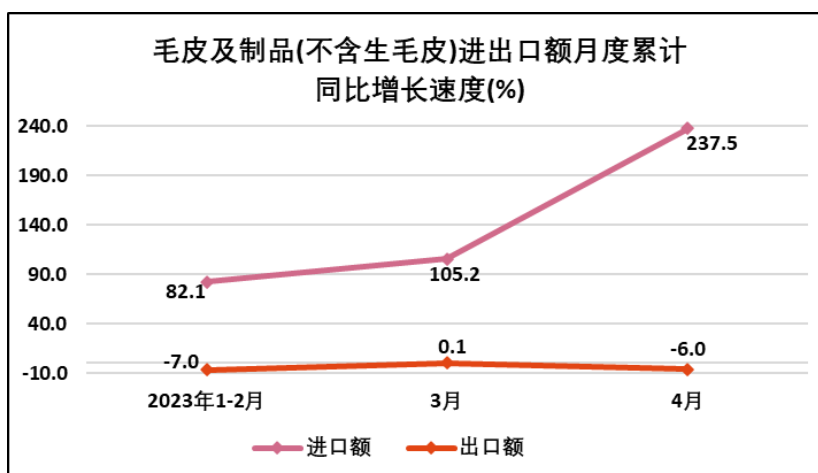
(3) 成品革进出口额降幅均加大

1—4月，全国出口成品革1.8万吨，出口额2.5亿美元；进口成品革1.3万吨，进口额2.2亿美元。



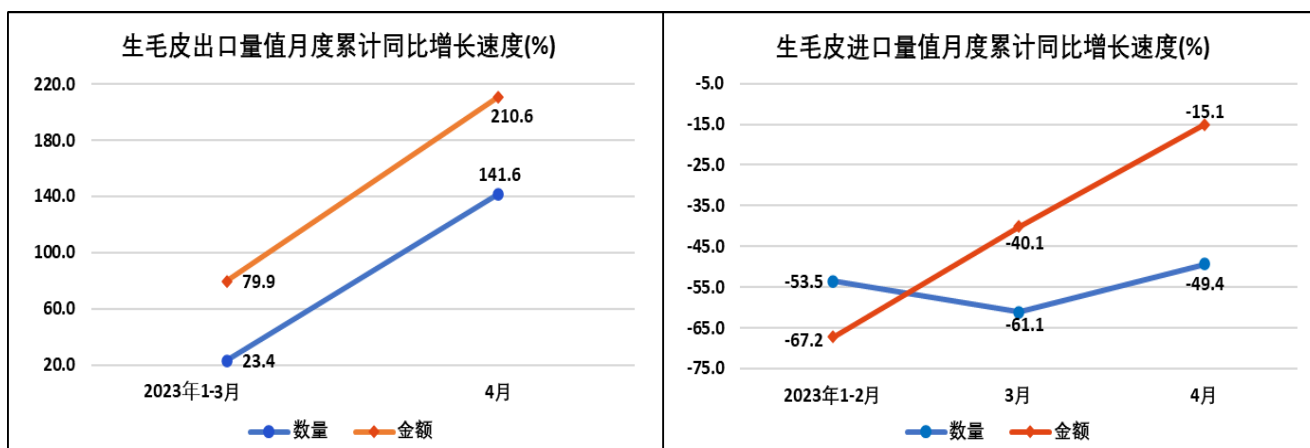
(4) 毛皮及制品出口额增速再次转负 进口额增速大幅提高

1—4月，全国毛皮及制品（不含生毛皮）出口额2.9亿美元；进口额1.06亿美元。



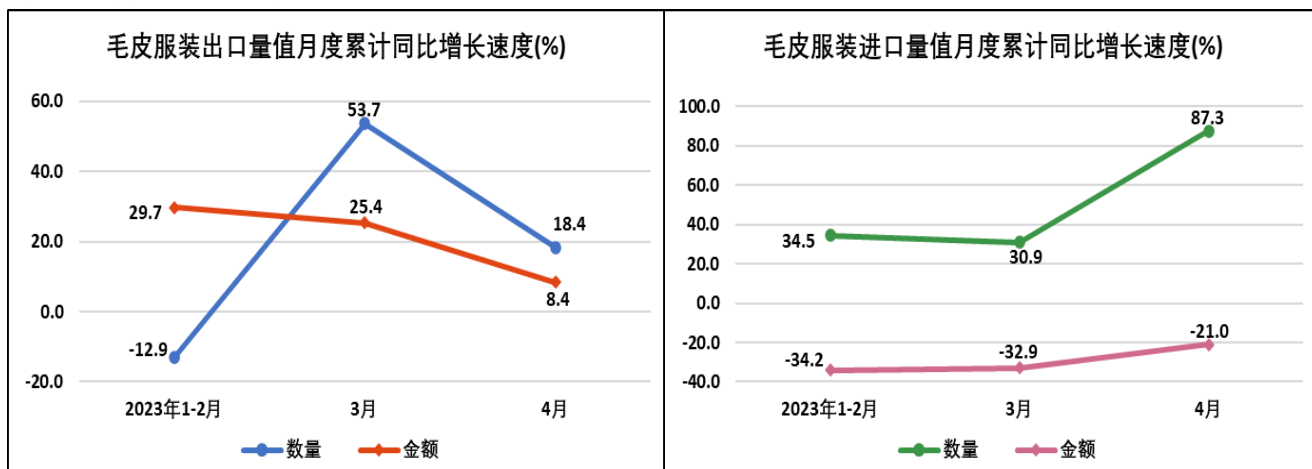
(5) 生毛皮出口额增速激增 进口额降幅继续收窄

1—4月，全国出口生毛皮42.0吨，出口额6.9万美元（1—2月，我国未出口该产品）；进口生毛皮2,139.7吨，进口额448.8万美元。



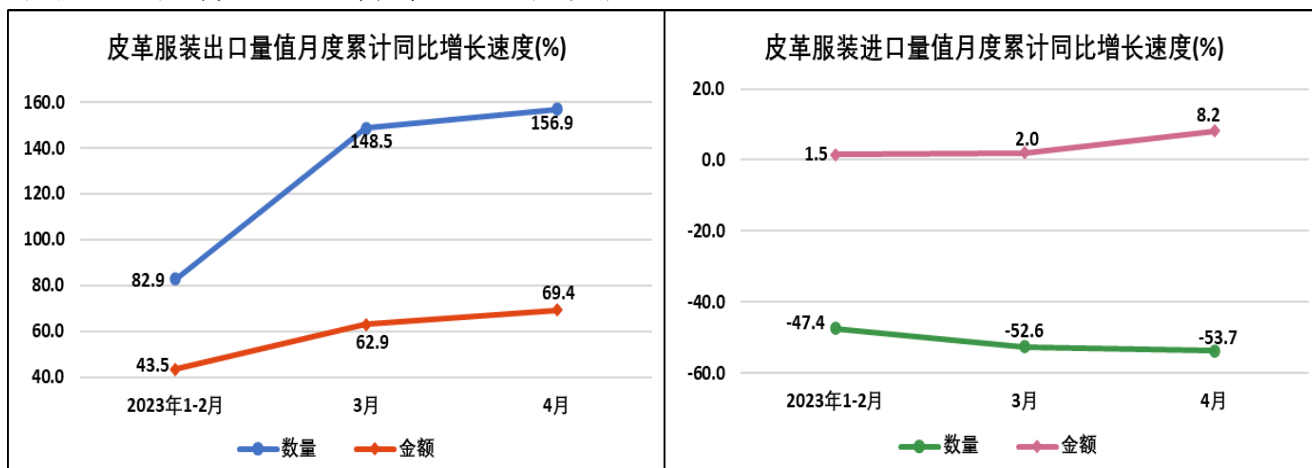
(6) 毛皮服装出口额增速继续放缓 进口额降幅继续收窄

1—4月，全国出口毛皮服装40.5万件，出口额1.2亿美元；进口毛皮服装4,493件，进口额856.3万美元。



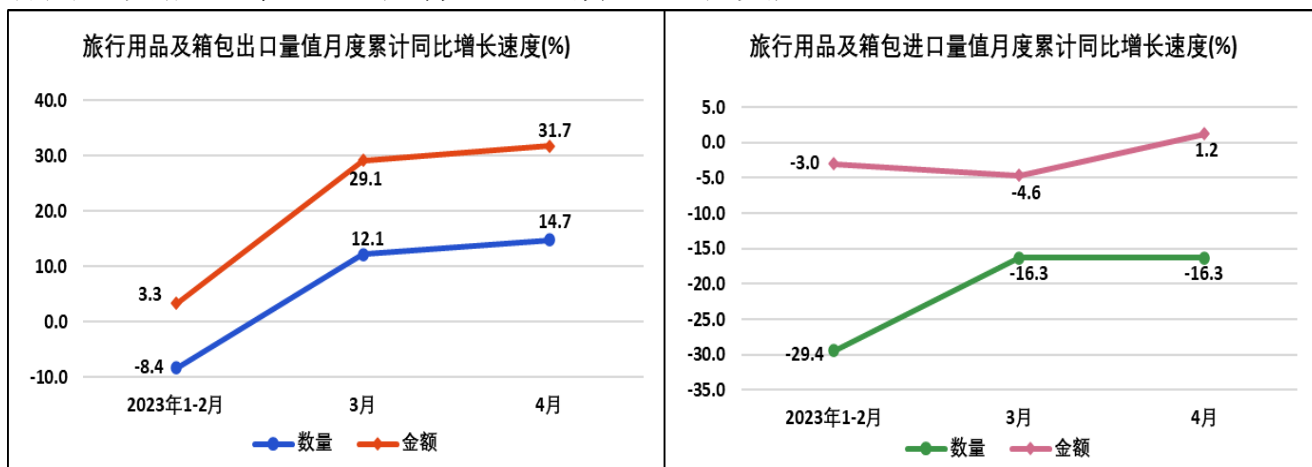
(7) 皮革服装进出口额增速均加快

1—4月，全国出口皮革服装398.3万件，出口额5,412.6万美元；进口皮革服装6.5万件，进口额3,623.5万美元。



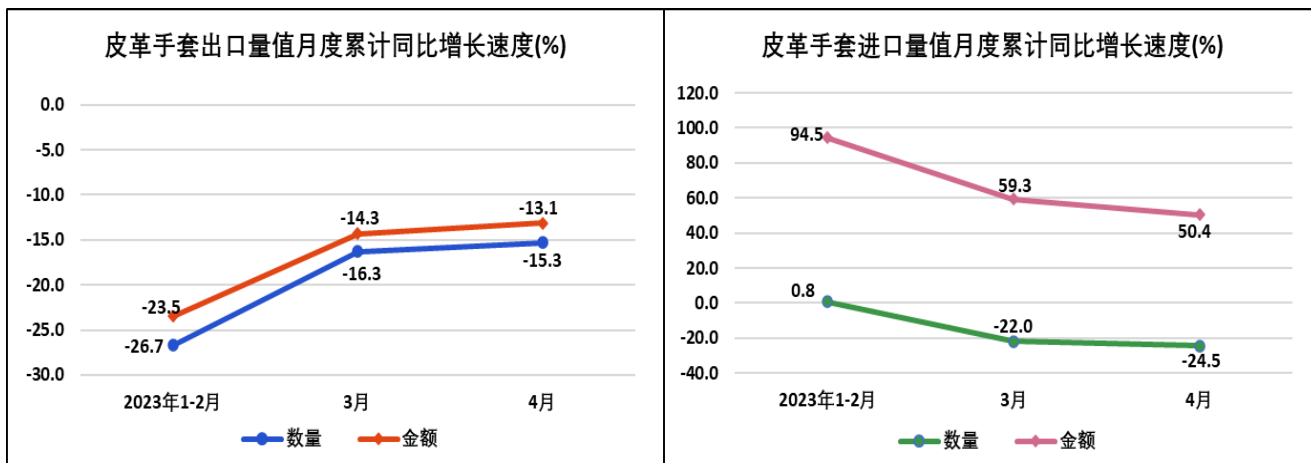
(8) 旅行用品及箱包出口额增速继续加快 进口额增速转为正增长

1—4月，全国出口旅行用品及箱包41.7亿件，出口额122.6亿美元；进口旅行用品及箱包2,587.6万件，进口额20.7亿美元。



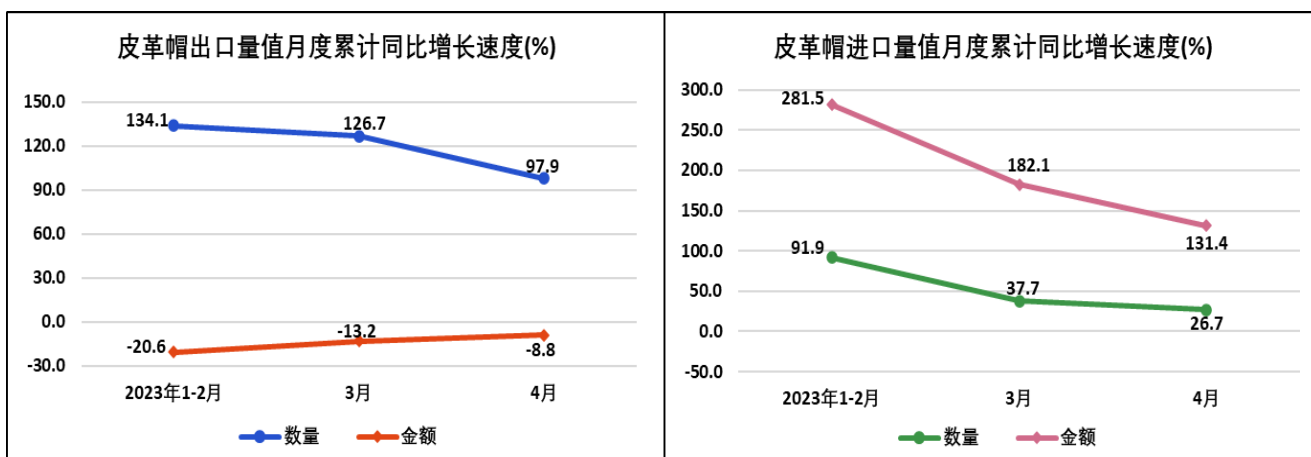
(9) 皮革手套出口额降幅继续收窄 进口额增速继续放缓

1—4月，全国出口皮革手套4,347.1万双，出口额1.2亿美元；进口皮革手套81.6万双，进口额474.5万美元。



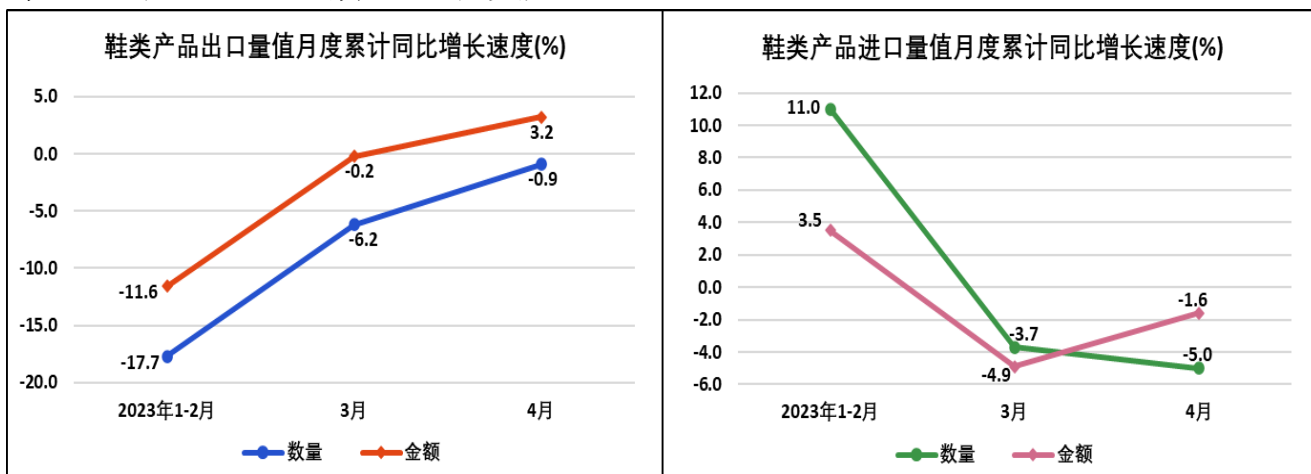
(10) 皮革帽出口额降幅继续收窄 进口额增速继续放缓

1—4月，全国出口皮革帽24.0万顶，出口额56.6万美元；进口皮革帽3,193顶，进口额65.1万美元。



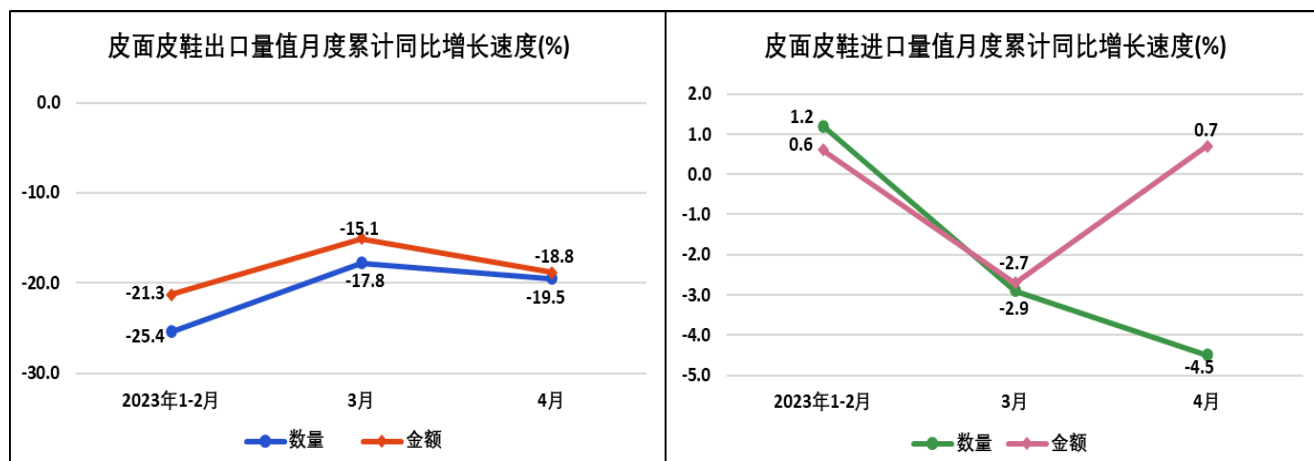
(11) 鞋类出口额增速转为正增长 进口额降幅收窄

1—4月，全国出口鞋类产品28.3亿双，出口额165.7亿美元；进口鞋类产品6,009.9万双，进口额19.0亿美元。



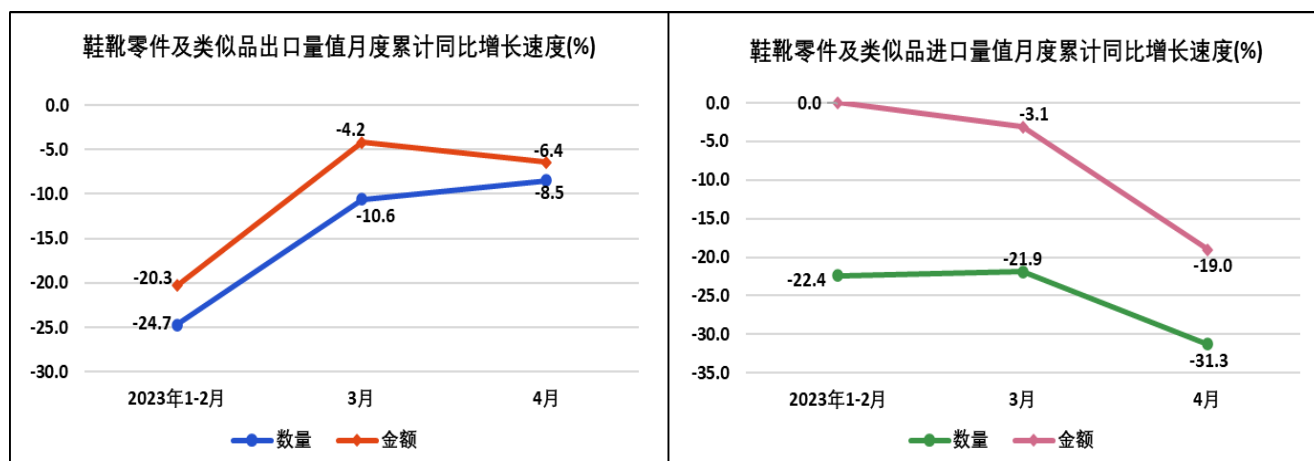
(12) 皮面皮鞋出口额降幅加大 进口额增速恢复正增长

1—4月，全国出口皮面皮鞋1.7亿双，出口额26.9亿美元；进口皮面皮鞋2,147.0万双，进口额8.8亿美元。



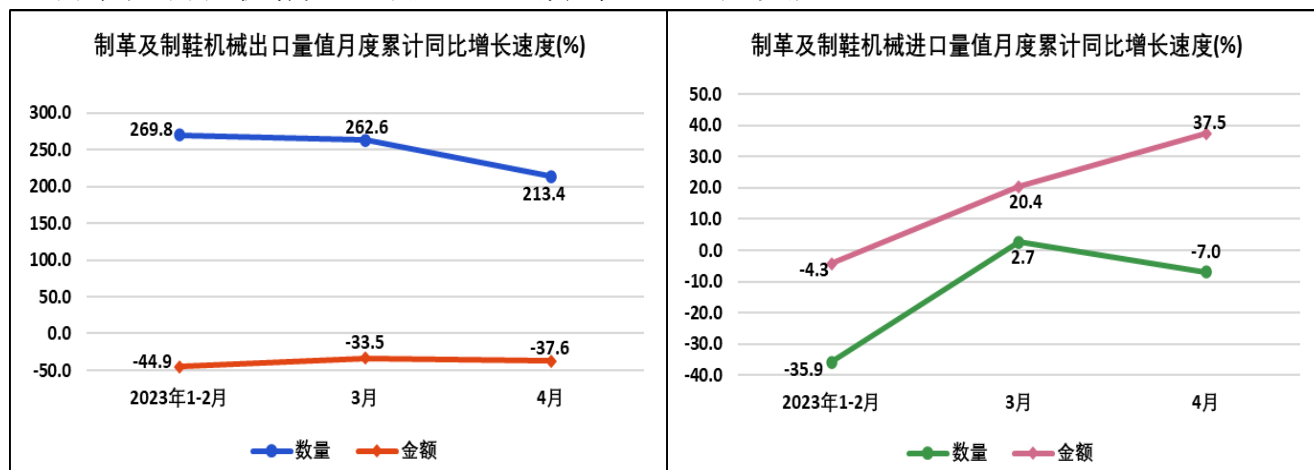
(13) 靴鞋零件及类似品进出口额降幅均加大

1—4月，全国出口靴鞋零件及类似品11.0万吨，出口额12.6亿美元；进口靴鞋零件及类似品2,508.7吨，进口额8,503.2万美元。



(14) 制革及制鞋机械出口额降幅加大 进口额增速加快

1—4月，全国出口制革及制鞋机械14.9万台，出口额9,373.0万美元；进口制革及制鞋机械227台，进口额1,155.0万美元。



(15) 机器零件出口额增速放缓 进口额增速加快

1—4月，全国出口机器零件1,481.2吨，出口额1,958.3万美元；进口机器零件22.4吨，进口额131.2万美元。

