

2023年1—10月全国皮革行业 进出口量值分析

文、图/雒霞

1、全国皮革行业出口总额降幅继续加大 进口总额增速年内首次转正

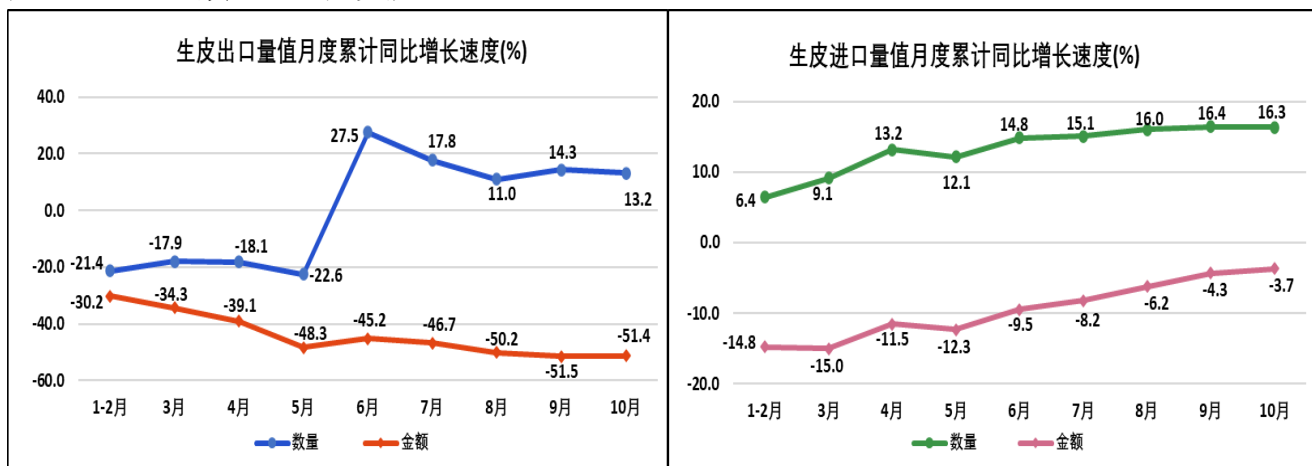
2023年1—10月,全国皮革行业产品出口总额802.4亿美元,同比下降7.4%,占全国出口总额的2.9%;进口总额146.0亿美元,同比增长0.7%,占全国进口总额的0.7%。

2023年1—10月,全国皮革行业产品进出口贸易顺差656.4亿美元,同比下降9.0%,占全国进出口贸易总顺差的9.6%。

2、全国皮革行业主要产品进出口量值分析

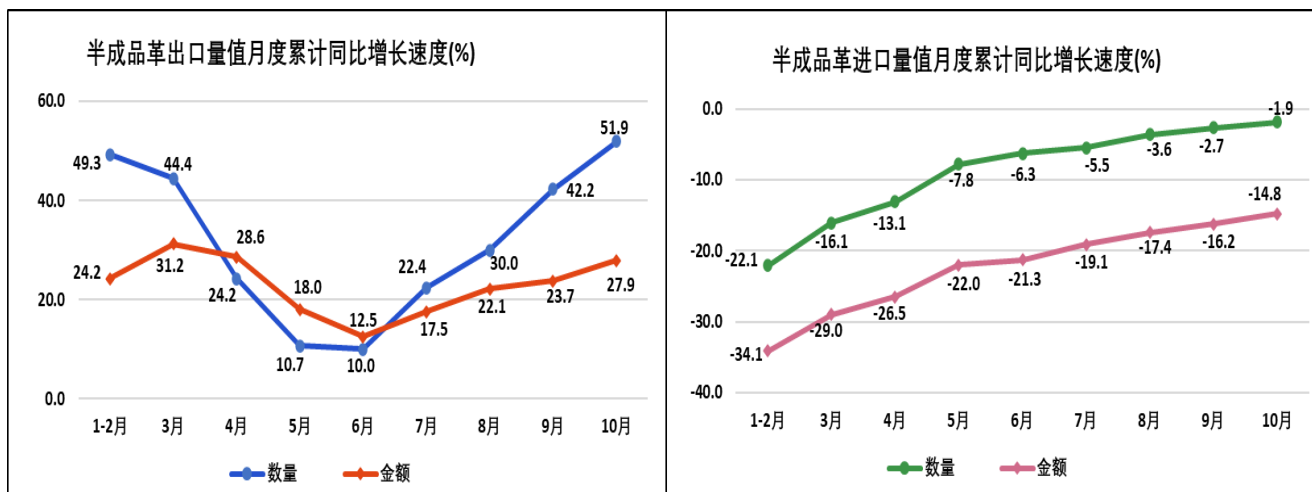
(1) 生皮进出口额降幅均收窄

1—10月,全国出口生皮1.1万吨,出口额1,818.2万美元;进口生皮116.9万吨,进口额11.0亿美元。



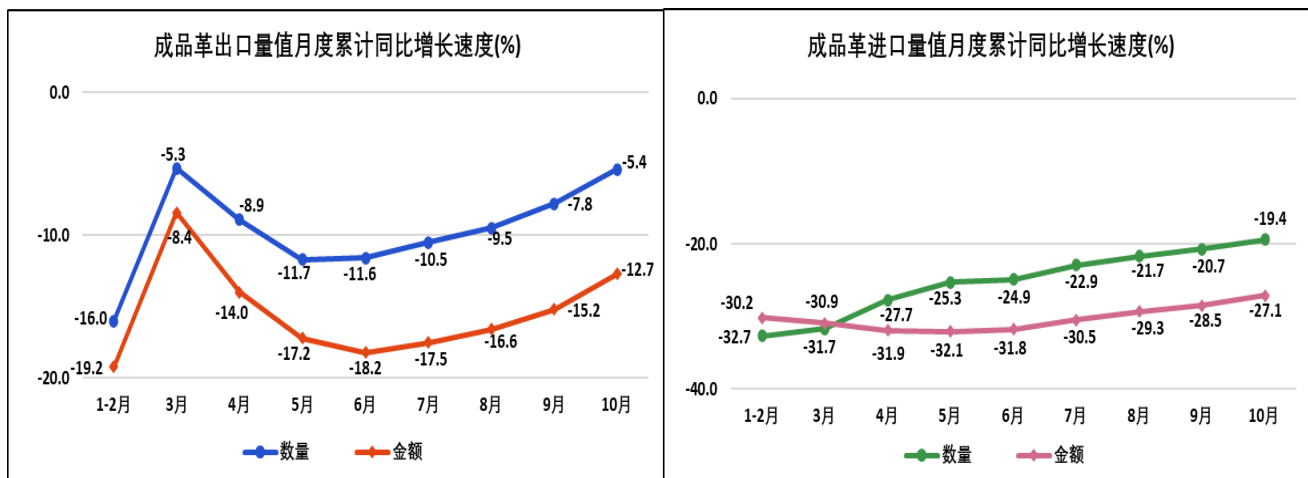
(2) 半成品革出口额增速继续加快 进口额降幅持续收窄

1—10月,全国出口半成品革2.6万吨,出口额1.4亿美元;进口半成品革41.5万吨,进口额7.4亿美元。



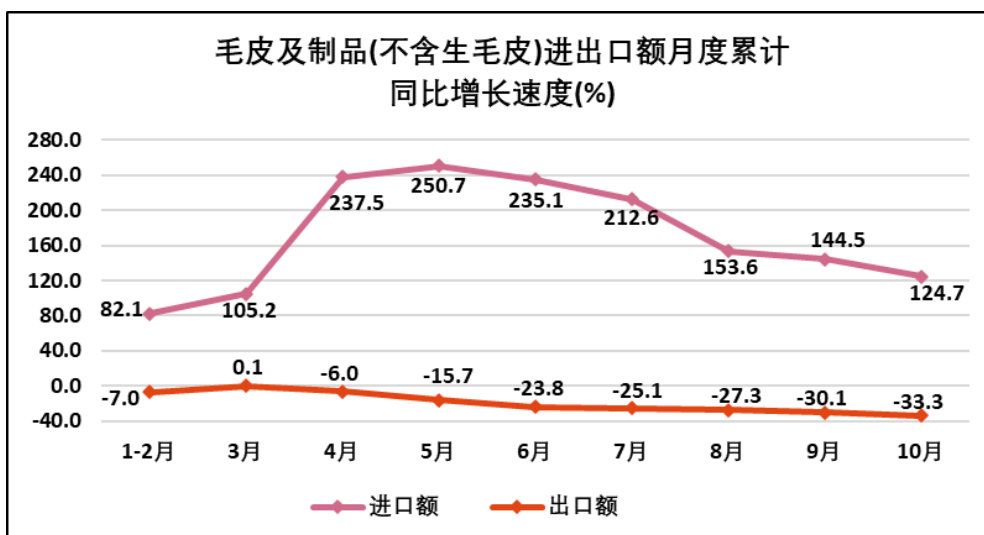
(3) 成品革进出口额降幅持续收窄

1—10月，全国出口成品革4.3万吨，出口额6.0亿美元；进口成品革3.4万吨，进口额5.7亿美元。



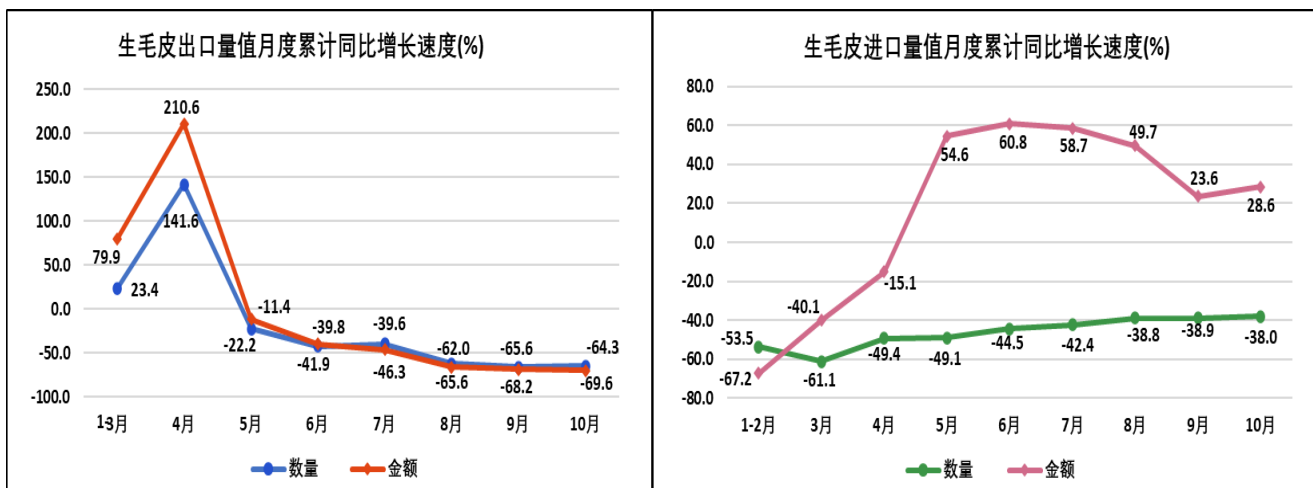
(4) 毛皮及制品出口额降幅继续加大 进口额增速持续放缓

1—10月，全国毛皮及制品（不含生毛皮）出口额10.2亿美元；进口额6.3亿美元。



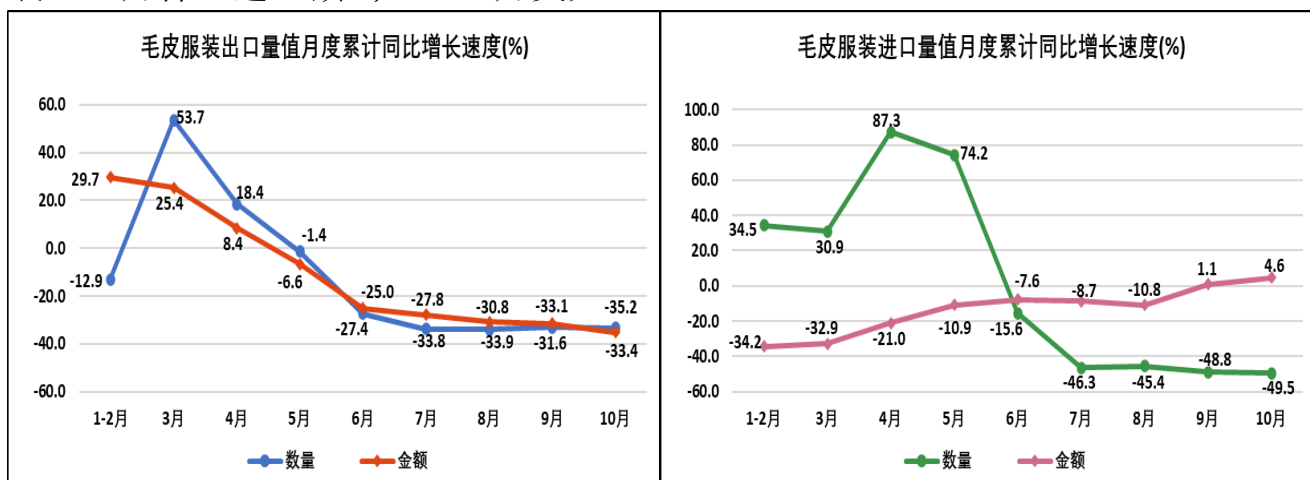
(5) 生毛皮出口额降幅继续加大 进口额增速加快

1—10月，全国出口生毛皮91.4吨，出口额12.5万美元；进口生毛皮6,681.5吨，进口额4,068.0万美元。



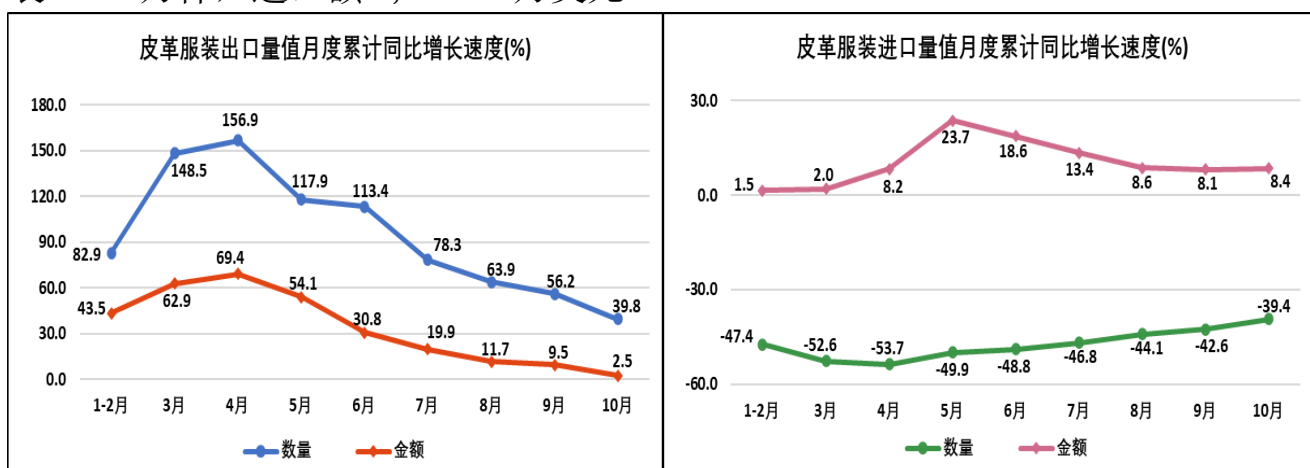
(6) 毛皮服装出口额降幅继续加大 进口额增速加快

1—10月，全国出口毛皮服装128.2万件，出口额5.8亿美元；进口毛皮服装2.4万件，进口额5,040.1万美元。



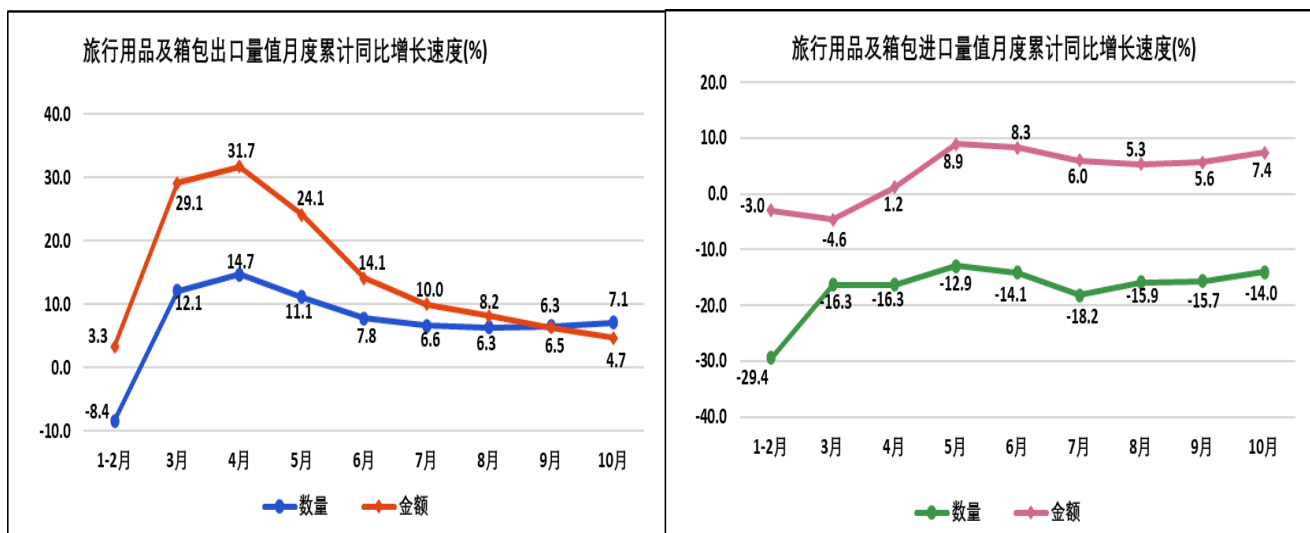
(7) 皮革服装出口额增速持续放缓 进口额增速加快

1—10月，全国出口皮革服装983.3万件，出口额1.3亿美元；进口皮革服装18.1万件，进口额9,940.7万美元。



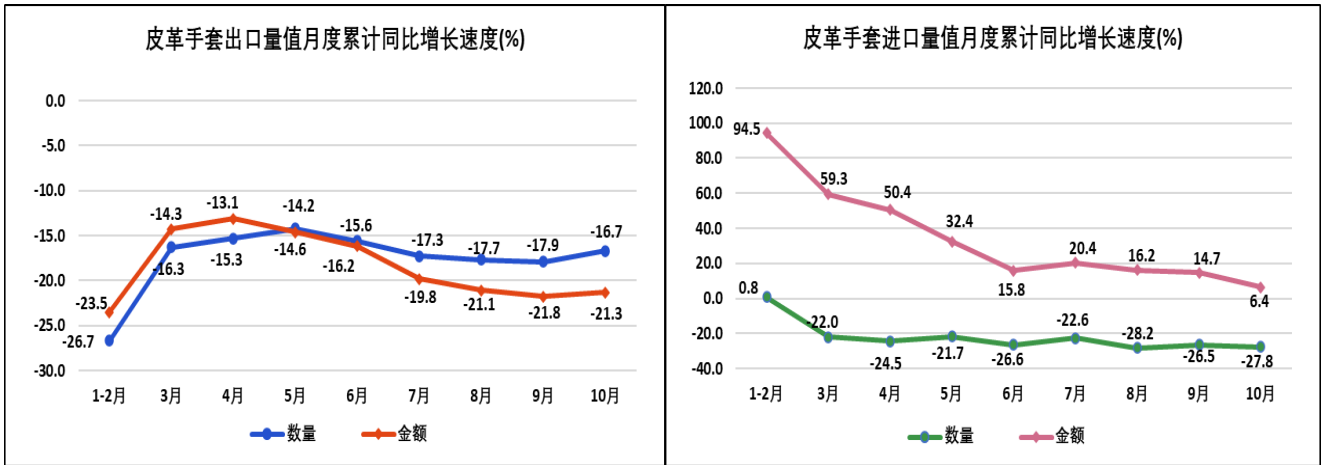
(8) 旅行用品及箱包出口额增速继续放缓 进口额增速加快

1—10月，全国出口旅行用品及箱包111.2亿件，出口额296.1亿美元；进口旅行用品及箱包6,784.3万件，进口额49.9亿美元。



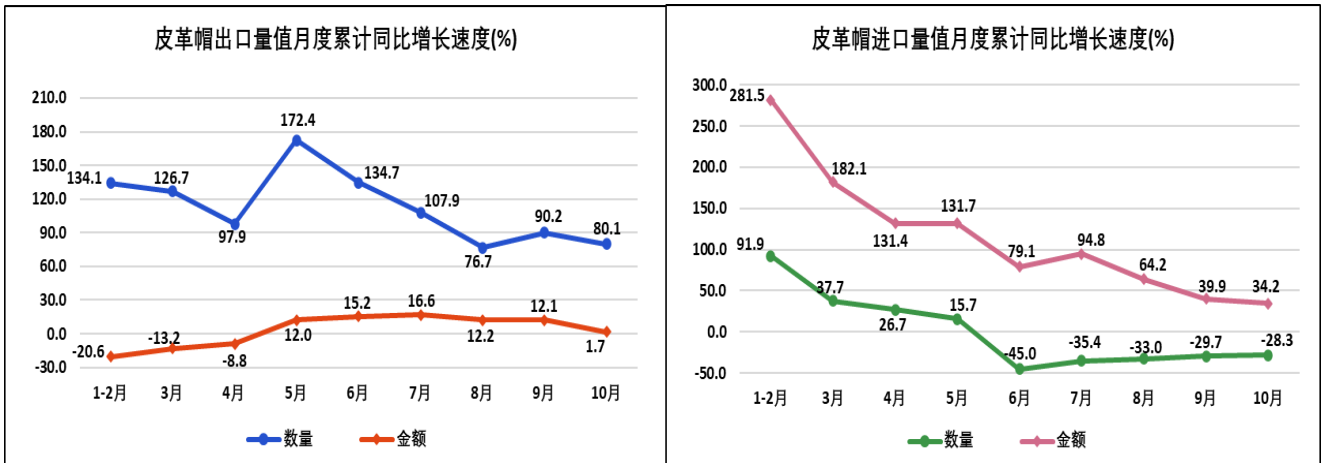
(9) 皮革手套出口额降幅收窄 进口额增速继续放缓

1—10月，全国出口皮革手套1.3亿双，出口额3.8亿美元；进口皮革手套198.2万双，进口额1,237.6万美元。



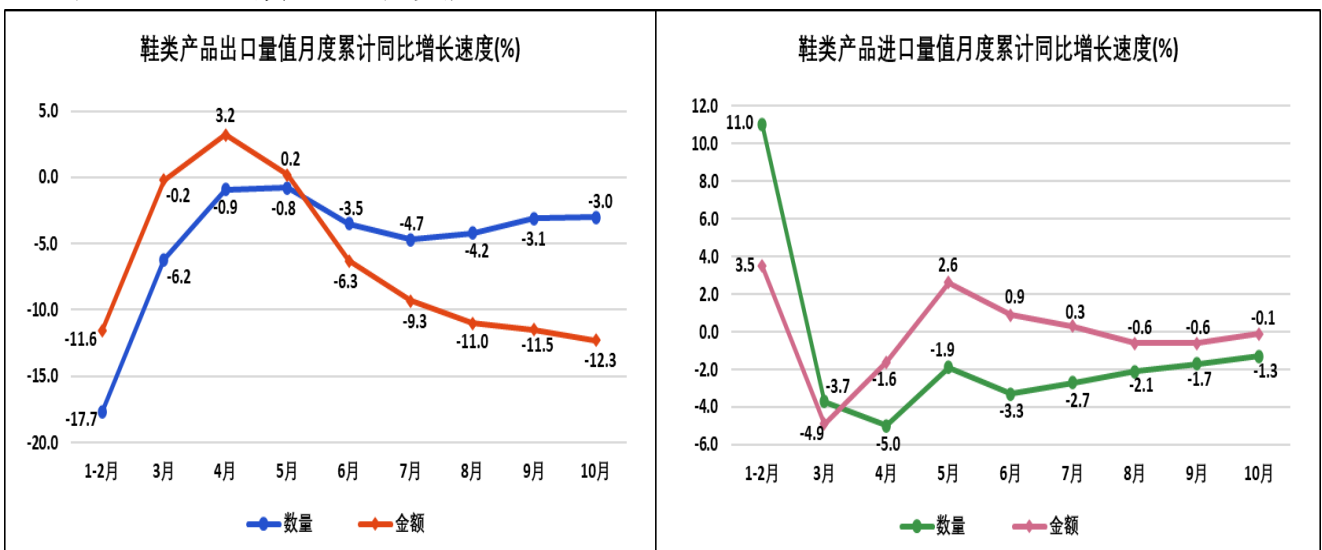
(10) 皮革帽进出口额增速继续放缓

1—10月，全国出口皮革帽74.4万顶，出口额223.8万美元；进口皮革帽7,761顶，进口额140.9万美元。



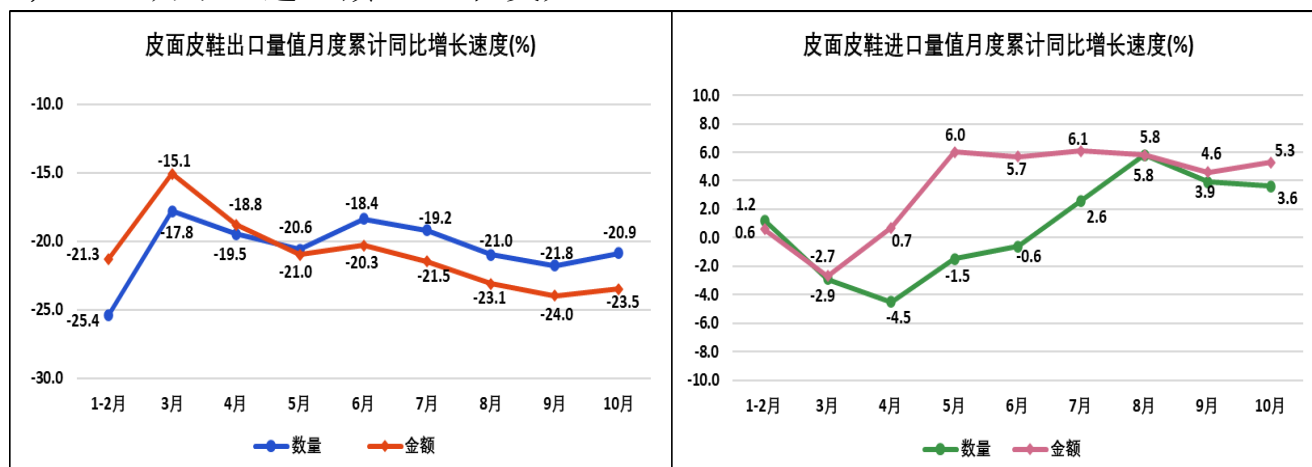
(11) 鞋类出口额降幅继续加大 进口额降幅收窄

1—10月，全国出口鞋类产品73.4亿双，出口额408.5亿美元；进口鞋类产品1.5亿双，进口额49.0亿美元。



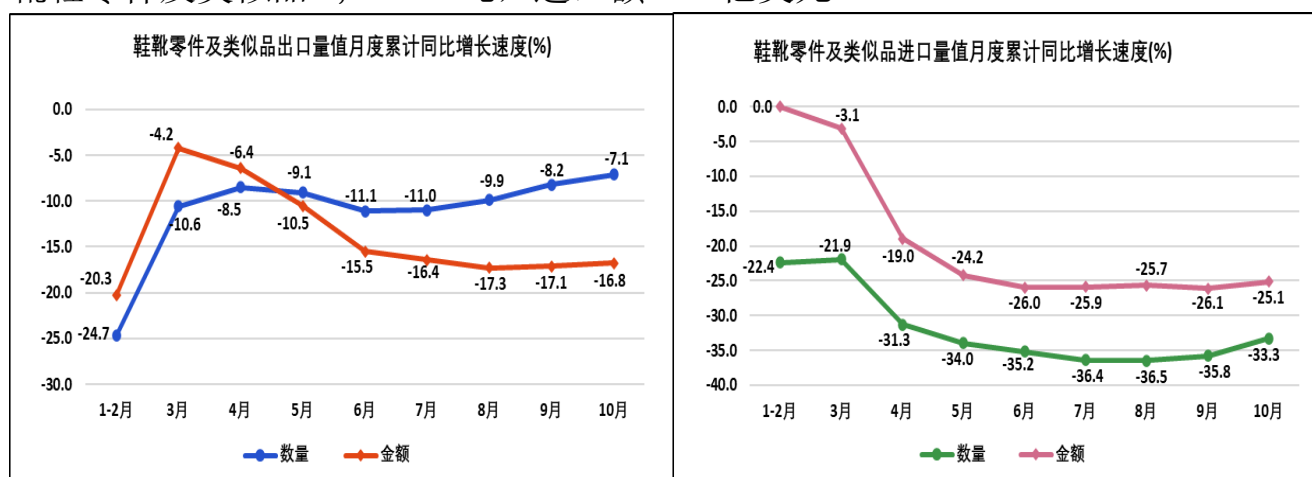
(12) 皮面皮鞋出口额降幅收窄 进口额增速加快

1—10月，全国出口皮面皮鞋4.8亿双，出口额74.5亿美元；进口皮面皮鞋6,078.2万双，进口额24.4亿美元。



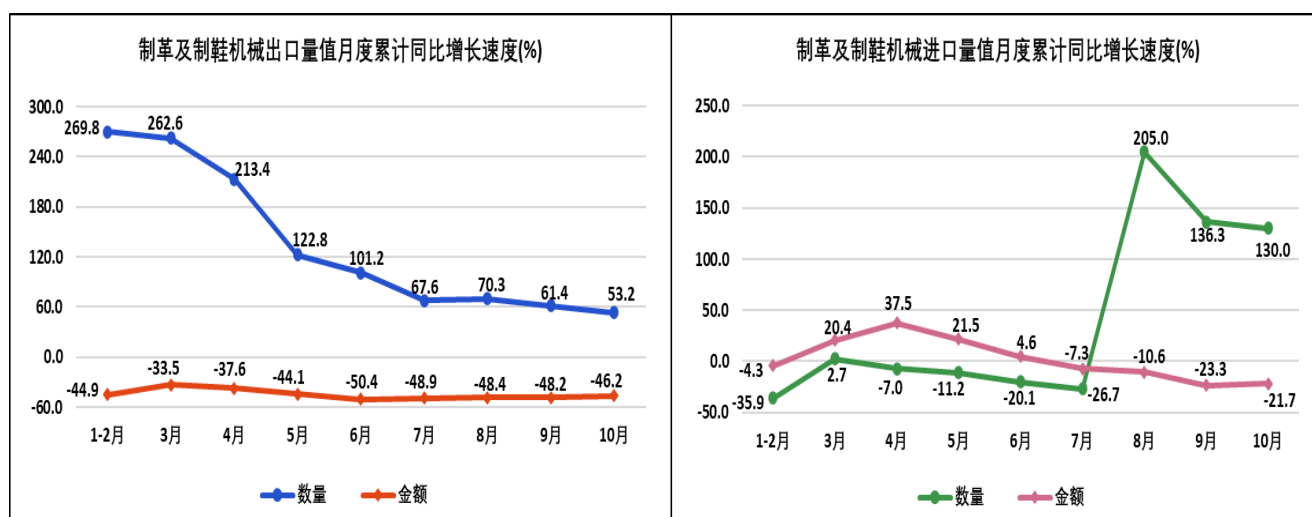
(13) 靴鞋零件及类似品进出口额降幅均收窄

1—10月，全国出口靴鞋零件及类似品29.7万吨，出口额30.3亿美元；进口靴鞋零件及类似品6,242.8吨，进口额2.1亿美元。



(14) 制革及制鞋机械进出口额降幅均收窄

1—10月，全国出口制革及制鞋机械24.1万台，出口额2.1亿美元；进口制革及制鞋机械1389台，进口额1,771.2万美元。



(15) 机器零件出口额降幅继续加大 进口额增速加快

1—10月，全国出口机器零件3,066.4吨，出口额3,149.9万美元；进口机器零件64.5吨，进口额360.5万美元。

